

Scheda Unica Annuale - Soddisfazione per il corso di studio concluso e condizione occupazionale dei laureati

Opzioni:

I dati **non includono** i laureati di corsi equivalenti dell'ordinamento D.M. n. 509/1999.

I dati sono confrontati con il totale della **classe di laurea** del complesso degli atenei.

Soddisfazione per il corso di studio concluso

dati aggiornati ad aprile 2022

Ateneo: **Università degli Studi di TRENTO - laurea di primo livello**

Classe: corso interclasse fino al 2015

scienze politiche e delle relazioni internazionali (L-36)

Corso: **studi internazionali (L-36, ex L-40)**

Laureati nell'anno solare 2021 (*valori assoluti*)

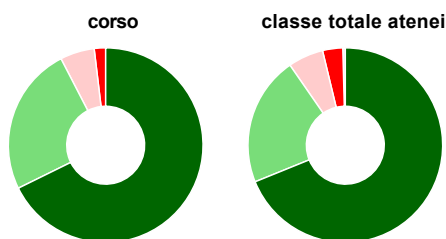
Laureati: **181**

Intervistati: **173**

Collettivo esaminato^(a): **164** [scheda di dettaglio](#)

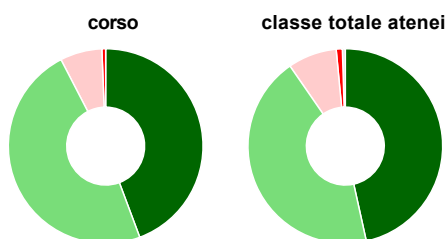
(a) Per una migliore confrontabilità della documentazione, si riportano i dati relativi ai **soli laureati che si sono iscritti al corso di laurea in anni recenti**, cioè a partire dal 2017: 164 di cui 158 intervistati.

Hanno frequentato regolarmente



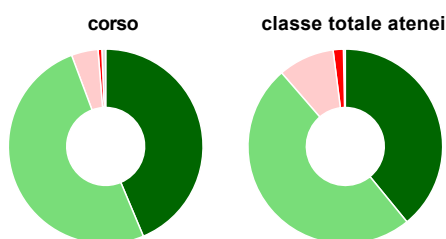
	corso	classe totale atenei
più del 75% degli insegnamenti previsti	67,7%	68,9%
tra il 50% e il 75%	24,7%	21,5%
tra il 25% e il 50%	5,7%	5,9%
meno del 25%	1,9%	3,4%
non rispondono	-	0,4%
Totale	100%	100%

Hanno ritenuto il carico di studio degli insegnamenti adeguato alla durata del corso di studio



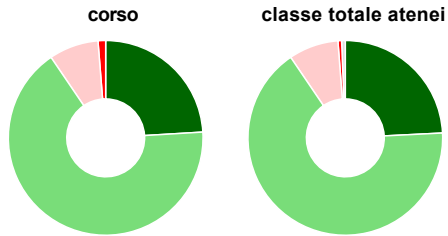
	corso	classe totale atenei
decisamente sì	44,3%	46,5%
più sì che no	48,1%	43,8%
più no che sì	7,0%	8,1%
decisamente no	0,6%	1,0%
non rispondono	-	0,5%
Totale	100%	100%

Hanno ritenuto l'organizzazione degli esami (appelli, orari, informazioni, prenotazioni, ...) soddisfacente



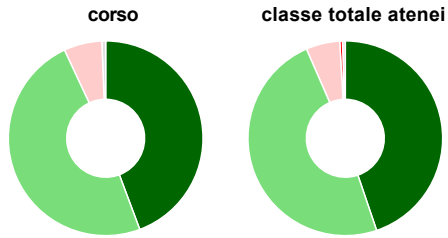
	corso	classe totale atenei
sempre o quasi sempre	43,7%	39,1%
per più della metà degli esami	50,6%	49,5%
per meno della metà degli esami	4,4%	9,3%
mai o quasi mai	0,6%	1,7%
non rispondono	0,6%	0,3%
Totale	100%	100%

Sono soddisfatti dei rapporti con i docenti in generale



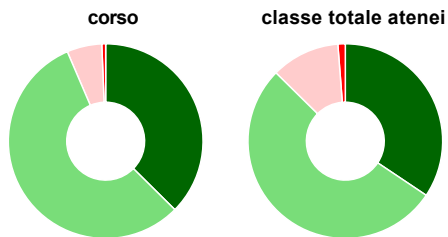
	corso	classe totale atenei
decisamente sì	24,1%	24,2%
più sì che no	66,5%	66,3%
più no che sì	8,2%	8,3%
decisamente no	1,3%	0,6%
non rispondono	-	0,6%
Totale	100%	100%

Sono complessivamente soddisfatti del corso di laurea



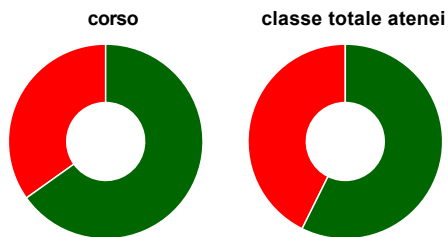
	corso	classe totale atenei
decisamente sì	44,3%	44,8%
più sì che no	48,7%	48,7%
più no che sì	6,3%	5,6%
decisamente no	-	0,5%
non rispondono	0,6%	0,5%
Totale	100%	100%

Valutazione delle aule



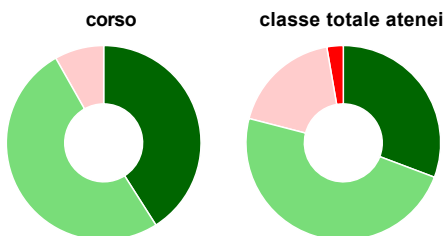
	corso	classe totale atenei
Hanno utilizzato le aule:	98,1%	96,9%
Valutazione (per 100 fruitori):		
sempre o quasi sempre adeguate	37,4%	34,4%
spesso adeguate	56,1%	53,0%
raramente adeguate	5,8%	11,4%
mai adeguate	0,6%	1,2%
Totale	100%	100%

Valutazione delle postazioni informatiche



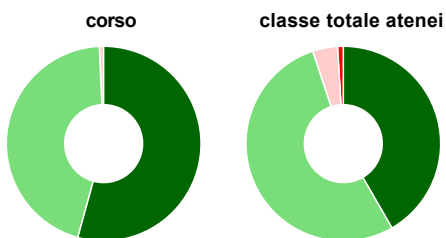
	corso	classe totale atenei
Hanno utilizzato le postazioni informatiche:	41,8%	57,3%
Valutazione (per 100 fruitori):		
in numero adeguato	65,2%	57,3%
in numero inadeguato	34,8%	42,7%
Totale	100%	100%

Valutazione delle attrezzature per le altre attività didattiche (laboratori, attività pratiche, ...)



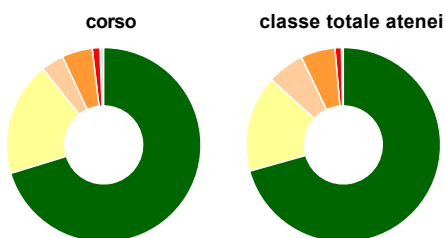
	corso	classe totale atenei
Hanno utilizzato le attrezzature per le altre attività didattiche (laboratori, attività pratiche, ...):	38,6%	55,3%
Valutazione (per 100 fruitori):		
sempre o quasi sempre adeguate	41,0%	30,7%
spesso adeguate	50,8%	48,3%
raramente adeguate	8,2%	18,2%
mai adeguate	-	2,7%
Totale	100%	100%

Valutazione dei servizi di biblioteca (prestito/consultazione, orari di apertura, ...)



	corso	classe totale atenei
Hanno utilizzato i servizi di biblioteca (prestito/consultazione, orari di apertura, ...):	88,6%	83,9%
Valutazione (per 100 fruitori):		
decisamente positiva	54,3%	41,7%
abbastanza positiva	45,0%	53,2%
abbastanza negativa	0,7%	4,1%
decisamente negativa	-	1,0%
Totale	100%	100%

Si iscriverebbero di nuovo all'università?



	corso	classe totale atenei
sì, allo stesso corso dell'Ateneo	70,3%	70,6%
sì, ma ad un altro corso dell'Ateneo	19,0%	16,1%
sì, allo stesso corso, ma in un altro Ateneo	3,8%	6,2%
sì, ma ad un altro corso e in un altro Ateneo	5,1%	5,7%
non si iscriverebbero più all'università	1,3%	1,1%
non rispondono	0,6%	0,3%
Totale	100%	100%

Condizione occupazionale

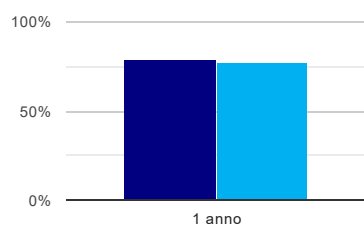
Anno di indagine: **2021**
dati aggiornati ad aprile 2022

Ateneo: **Università degli Studi di TRENTO - laurea di primo livello**
Classe: corso interclasse fino al 2015
scienze politiche e delle relazioni internazionali (L-36)
Corso: **studi internazionali (L-36, ex L-40)**

(valori assoluti)	Laureati	Intervistati	Collettivo esaminato ^(b)	
Laureati del 2020 a 1 anno:	175	124	99	scheda di dettaglio

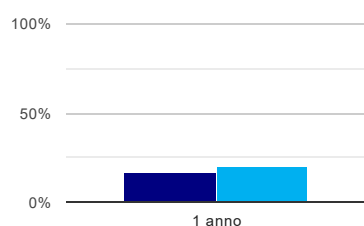
(b) Per una migliore confrontabilità della documentazione, si riportano i dati relativi ai **solli laureati che non lavoravano al momento della laurea**.

Laureati attualmente iscritti a un corso di laurea di secondo livello⁽¹⁾



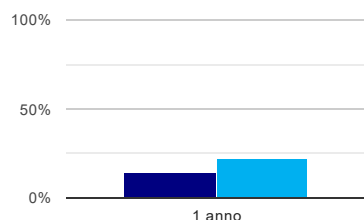
	1 anno
corso	78,8%
classe totale atenei	77,4%

Tasso di occupazione⁽²⁾



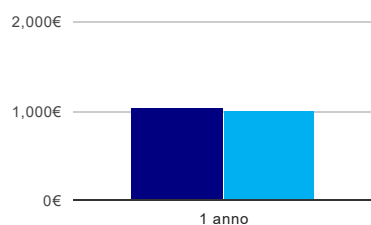
	1 anno
corso	17,2%
classe totale atenei	20,5%

Occupati che, nel lavoro, utilizzano in misura elevata le competenze acquisite con la laurea



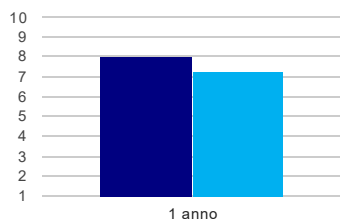
	1 anno
corso	14,3%
classe totale atenei	21,6%

Retribuzione mensile netta (medie, in euro)



	1 anno
corso	1.042€
classe totale atenei	1.001€

Soddisfazione per il lavoro svolto (medie, scala 1-10)



		1 anno
■	corso	8,1
■	classe totale atenei	7,3

(1) sono considerati anche i laureati iscritti a un corso a ciclo unico, nonché a un corso di secondo livello presso una delle Istituzioni di Alta Formazione Artistica e Musicale.

(2) sono considerati occupati tutti coloro che dichiarano di svolgere una qualsiasi attività, anche di formazione o non in regola, purché retribuita.

Scheda Unica Annuale - Soddisfazione per il corso di studio concluso e condizione occupazionale dei laureati

Opzioni:

I dati **non includono** i laureati di corsi equivalenti dell'ordinamento D.M. n. 509/1999.

I dati sono confrontati con il totale della **classe di laurea** della medesima ripartizione territoriale.

Soddisfazione per il corso di studio concluso

dati aggiornati ad aprile 2022

Ateneo: **Università degli Studi di TRENTO - laurea di primo livello**

Classe: corso interclasse fino al 2015

scienze politiche e delle relazioni internazionali (L-36)

Corso: **studi internazionali (L-36, ex L-40)**

Ripartizione territoriale sede del corso: **Nord-Est**

Laureati nell'anno solare 2021 (*valori assoluti*)

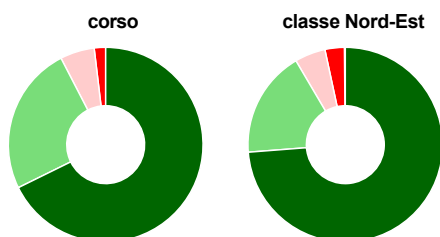
Laureati: **181**

Intervistati: **173**

Collettivo esaminato^(a): **164** [scheda di dettaglio](#)

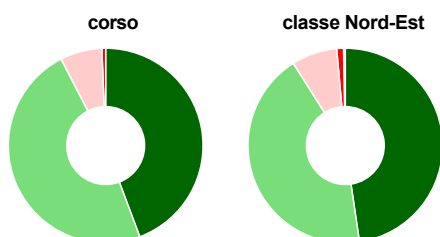
(a) Per una migliore confrontabilità della documentazione, si riportano i dati relativi ai **solli laureati che si sono iscritti al corso di laurea in anni recenti**, cioè a partire dal 2017: 164 di cui 158 intervistati.

Hanno frequentato regolarmente



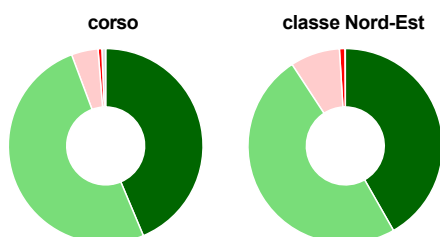
	corso	classe Nord-Est
più del 75% degli insegnamenti previsti	67,7%	73,8%
tra il 50% e il 75%	24,7%	17,8%
tra il 25% e il 50%	5,7%	5,1%
meno del 25%	1,9%	3,2%
non rispondono	-	0,1%
Totale	100%	100%

Hanno ritenuto il carico di studio degli insegnamenti adeguato alla durata del corso di studio



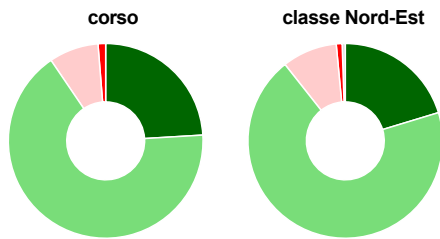
	corso	classe Nord-Est
decisamente sì	44,3%	47,7%
più sì che no	48,1%	43,3%
più no che sì	7,0%	7,6%
decisamente no	0,6%	1,1%
non rispondono	-	0,3%
Totale	100%	100%

Hanno ritenuto l'organizzazione degli esami (appelli, orari, informazioni, prenotazioni, ...) soddisfacente



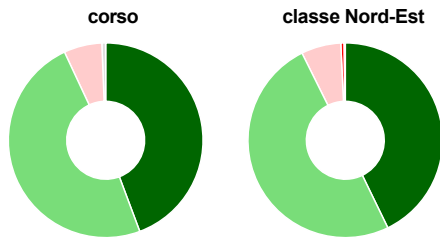
	corso	classe Nord-Est
sempre o quasi sempre	43,7%	41,8%
per più della metà degli esami	50,6%	49,0%
per meno della metà degli esami	4,4%	8,2%
mai o quasi mai	0,6%	0,9%
non rispondono	0,6%	0,1%
Totale	100%	100%

Sono soddisfatti dei rapporti con i docenti in generale



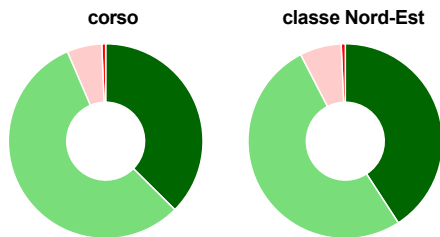
	corso	classe Nord-Est
decisamente sì	24,1%	20,3%
più sì che no	66,5%	69,0%
più no che sì	8,2%	9,1%
decisamente no	1,3%	1,0%
non rispondono	-	0,5%
Totale	100%	100%

Sono complessivamente soddisfatti del corso di laurea



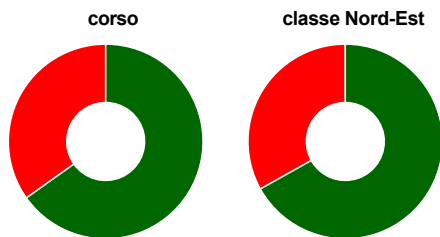
	corso	classe Nord-Est
decisamente sì	44,3%	42,8%
più sì che no	48,7%	49,9%
più no che sì	6,3%	6,6%
decisamente no	-	0,5%
non rispondono	0,6%	0,2%
Totale	100%	100%

Valutazione delle aule



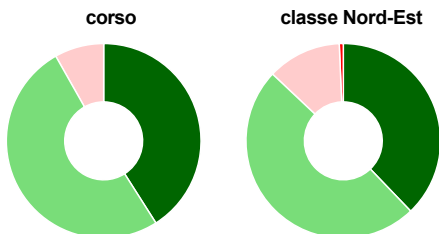
	corso	classe Nord-Est
Hanno utilizzato le aule:	98,1%	98,6%
Valutazione (per 100 fruitori):		
sempre o quasi sempre adeguate	37,4%	40,8%
spesso adeguate	56,1%	51,6%
raramente adeguate	5,8%	6,9%
mai adeguate	0,6%	0,7%
Totale	100%	100%

Valutazione delle postazioni informatiche



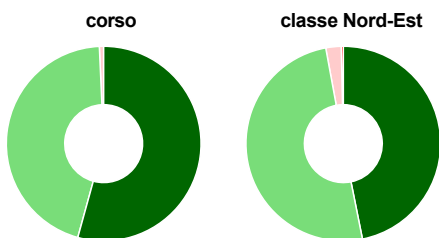
	corso	classe Nord-Est
Hanno utilizzato le postazioni informatiche:	41,8%	56,8%
Valutazione (per 100 fruitori):		
in numero adeguato	65,2%	66,9%
in numero inadeguato	34,8%	33,1%
Totale	100%	100%

Valutazione delle attrezzature per le altre attività didattiche (laboratori, attività pratiche, ...)



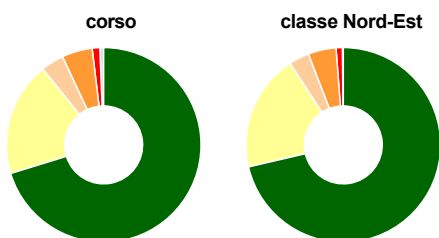
	corso	classe Nord-Est
Hanno utilizzato le attrezzature per le altre attività didattiche (laboratori, attività pratiche, ...):	38,6%	56,1%
Valutazione (per 100 fruitori):		
sempre o quasi sempre adeguate	41,0%	37,8%
spesso adeguate	50,8%	49,2%
raramente adeguate	8,2%	12,3%
mai adeguate	-	0,7%
Totale	100%	100%

Valutazione dei servizi di biblioteca (prestito/consultazione, orari di apertura, ...)



	corso	classe Nord-Est
Hanno utilizzato i servizi di biblioteca (prestito/consultazione, orari di apertura, ...):	88,6%	88,0%
Valutazione (per 100 fruitori):		
decisamente positiva	54,3%	46,8%
abbastanza positiva	45,0%	50,3%
abbastanza negativa	0,7%	2,6%
decisamente negativa	-	0,3%
Totale	100%	100%

Si iscriverebbero di nuovo all'università?



	corso	classe Nord-Est
sì, allo stesso corso dell'Ateneo	70,3%	71,4%
sì, ma ad un altro corso dell'Ateneo	19,0%	19,4%
sì, allo stesso corso, ma in un altro Ateneo	3,8%	3,4%
sì, ma ad un altro corso e in un altro Ateneo	5,1%	4,6%
non si iscriverebbero più all'università	1,3%	1,0%
non rispondono	0,6%	0,1%
Totale	100%	100%

Condizione occupazionale

Anno di indagine: 2021
dati aggiornati ad aprile 2022

Ateneo: **Università degli Studi di TRENTO - laurea di primo livello**

Classe: corso interclassse fino al 2015

scienze politiche e delle relazioni internazionali (L-36)

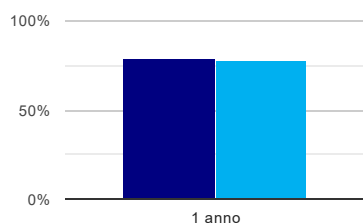
Corso: **studi internazionali (L-36, ex L-40)**

Ripartizione territoriale sede del corso: **Nord-Est**

(valori assoluti)	Laureati	Intervistati	Collettivo esaminato ^(b)
Laureati del 2020 a 1 anno:	175	124	99 scheda di dettaglio

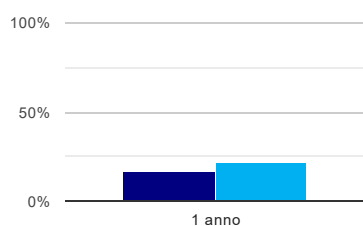
(b) Per una migliore confrontabilità della documentazione, si riportano i dati relativi ai **solli laureati che non lavoravano al momento della laurea**.

Laureati attualmente iscritti a un corso di laurea di secondo livello⁽¹⁾



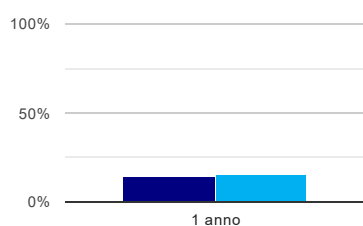
	1 anno
corso	78,8%
classe Nord-Est	77,6%

Tasso di occupazione⁽²⁾



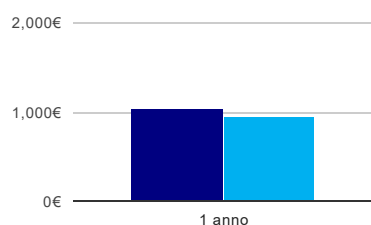
	1 anno
corso	17,2%
classe Nord-Est	22,0%

Occupati che, nel lavoro, utilizzano in misura elevata le competenze acquisite con la laurea



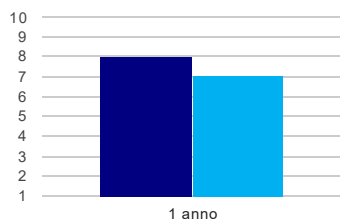
	1 anno
corso	14,3%
classe Nord-Est	15,5%

Retribuzione mensile netta (medie, in euro)



	1 anno
corso	1.042€
classe Nord-Est	961€

Soddisfazione per il lavoro svolto (medie, scala 1-10)



		1 anno
corso	8,1	
classe Nord-Est	7,1	

(1) sono considerati anche i laureati iscritti a un corso a ciclo unico, nonché a un corso di secondo livello presso una delle Istituzioni di Alta Formazione Artistica e Musicale.

(2) sono considerati occupati tutti coloro che dichiarano di svolgere una qualsiasi attività, anche di formazione o non in regola, purché retribuita.